

Regione Siciliana
Assessorato Regionale Agricoltura e Foreste
Dati agriturismo

Lo stato del comparto agriturismo regionale, può essere desunto sulla base dei dati disponibili al 31/10/2008, contenuti nella seguente tabella, in cui sono riportati i dati distinti per provincia. La dinamica evolutiva degli indici specifici maggiormente rappresentativi è, inoltre, desumibile dai grafici successivi.

Aziende Agrituristiche in Sicilia

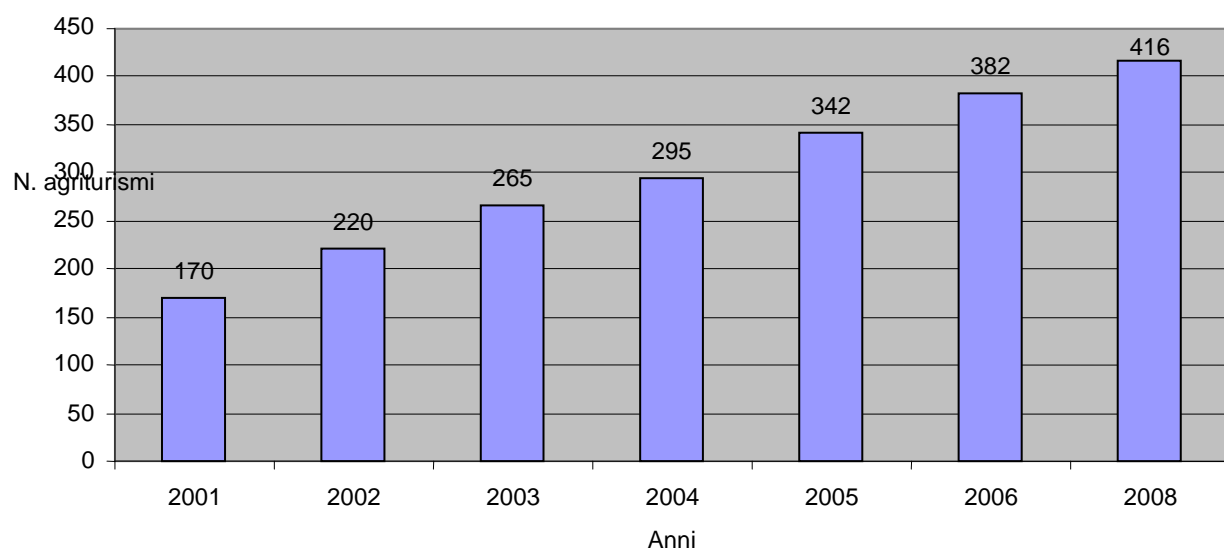
Provincia	Aziende autorizzate	posti letto	piazzole agricampeggio	campeggiatori (n. 4 per piazzola)	posti per ristorazione	Aziende con attrib. Spighe	Media posti ristorazione per azienda
Agrigento	19	316	24	96	509	10	27
Caltanissetta	15	171	16	64	619	3	41
Catania	57	777	29	116	1339	30	23
Enna	23	258	42	168	1198	11	52
Messina	90	1155	64	258	2127	17	24
Palermo	67	1177	30	120	5634	18	84
Ragusa	44	463	88	352	2308	18	52
Siracusa	71	1041	55	220	2110	25	30
Trapani	30	443	45	180	1225	14	41
TOTALE	416	5801	393	1574	17069	146	41

Dati Aggiornati al 31/10/2008

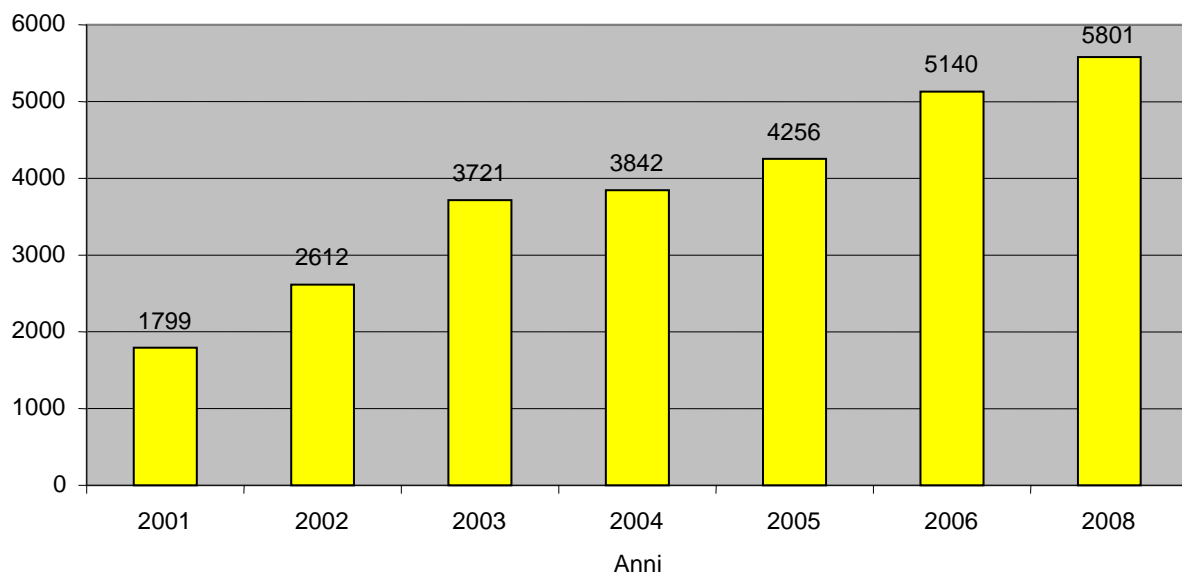
Norma di riferimento: Legge regionale 9 giugno 1994, n. 25 " Norme sull'Agriturismo".

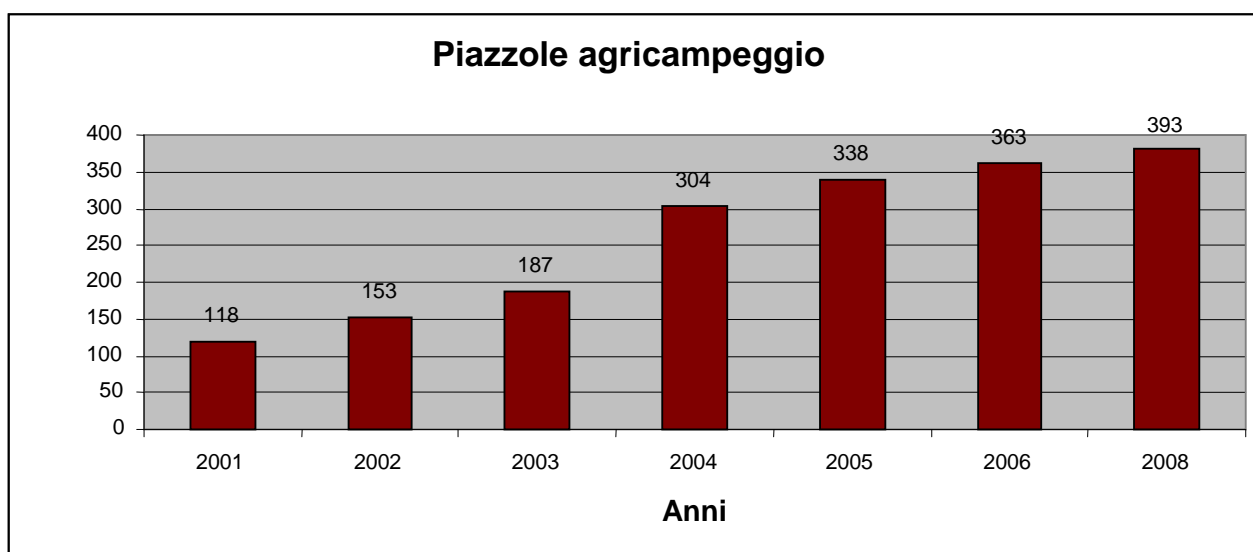
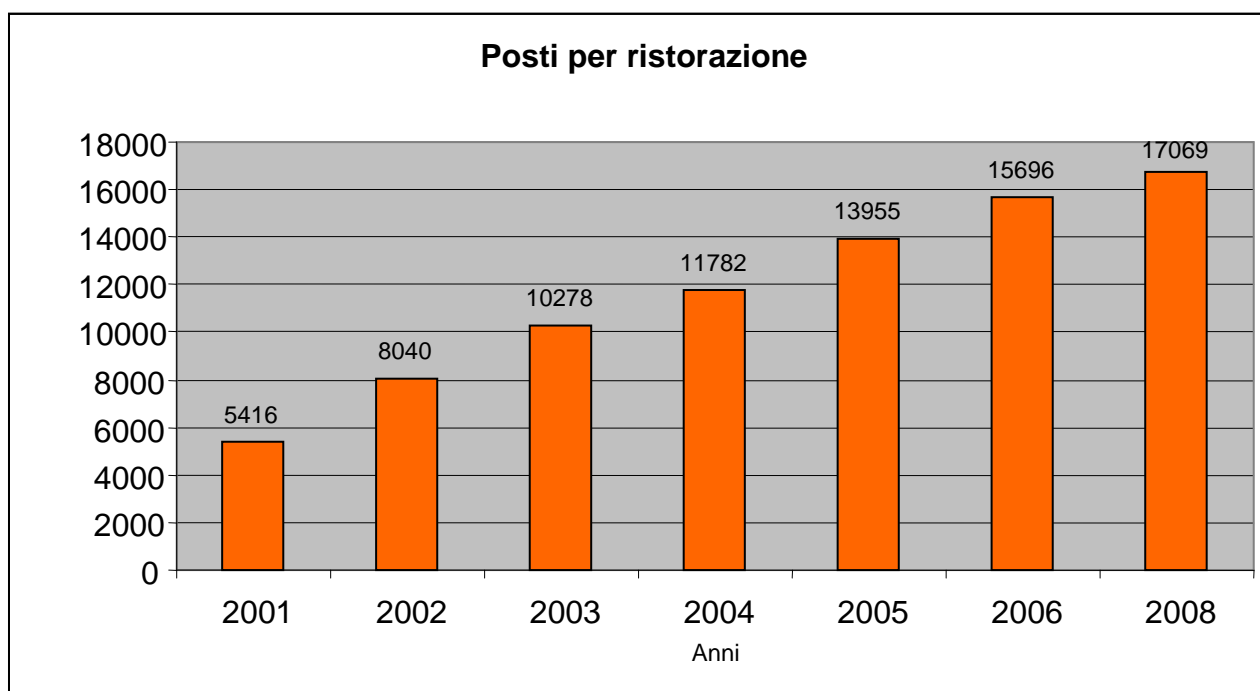


Agriturismi autorizzati



Posti letto





Come si può desumere dai dati sopra esposti, l'incremento del numero delle aziende e dei servizi offerti è costante nel tempo, anche se nelle aree più interne il settore stenta ad assumere proporzioni significative.

A tal proposito, si evidenzia che dal 2001 al 2004 si è registrato un incremento medio complessivo di aziende autorizzate notevole, mentre negli anni successivi il trend, seppure in costante crescita, ha registrato incrementi percentuali più contenuti.

Dr. Domenico Carta
(Dirigente Unità Operativa agriturismo)

Dr. Giacomo Genna
(Dirigente Servizio IV)